

สรุปรายงานสถานการณ์อุทกภัยจังหวัดพระนครศรีอยุธยา วันที่ 26 ตุลาคม 2566 เวลา 10.00 น.

#### 1. สถานการณ์ทั่วไปและผลกระทบ

ท้ายเขื่อนเจ้าพระยา ระบายน้ำ 1,592 ลบ.ม./วิ (ลดลง 58 ลบ.ม./วิ), ท้ายเขื่อนพระรามหก ระบายน้ำ 224 ลบ.ม./วิ (เพิ่มขึ้น 19 ลบ.ม./วิ)

ประชาชนได้รับผลกระทบ รวม 6 อำเภอ 71 ตำบล 379 หมู่บ้าน 11,773 หลังคาเรือน 32,735 คน

จำนวน 6 อำเภอ ได้แก่ อำเภอพระนครศรีอยุธยา 8 ตำบล, อำเภอบางไทร 21 ตำบล, อำเภอบางบาล 12 ตำบล, อำเภอบางปะอิน 10 ตำบล, อำเภอผักไห่ 9 ตำบล, อำเภอเสนา 11 ตำบล

#### 2. สถานบริการที่ได้รับผลกระทบ

จากสถานบริการทั้งหมด 222 แห่ง (รพ.16 แห่ง, รพ.สต. 206 แห่ง) ได้รับผลกระทบ จำนวน 2 แห่ง ได้แก่ รพ.สต.วัดตะกุก และ รพ.สต.บางหลวงโคก อำเภอบางบาล

ไม่มีผู้เสียชีวิต

#### 3. จำนวนการเยี่ยมติดตามผู้ที่ต้องได้รับการดูแลเป็นพิเศษ

เด็กอายุต่ำกว่า 0-5 ปี 116 คน, หญิงตั้งครรภ์ 11 คน, ผู้สูงอายุ 968 คน, ผู้ป่วยโรคเรื้อรัง 570 คน, ผู้ป่วยติดเตียง 67 คน, ผู้พิการ 43 คน, ผู้ป่วยล้างไต 9 คน, ผู้ป่วยจิตเวช 16 คน

#### 4. การสนับสนุนเวชภัณฑ์ เคมีภัณฑ์ ทรัพยากร ของสำนักงานสาธารณสุขจังหวัด

ยาน้ำกักเก็บ	9,461 ตลับ
รองเท้ายาง (รองเท้าบูท)	94 คู่
ยาทากันยุง	940 ซอง
ยาชุดช่วยเหลือผู้ประสบภัย	250 ชุด
ยาน้ำแก้อาเจียน	276 ขวด
ถุงดำ	225 กิโลกรัม



แบบรายงานสถานการณ์สาธารณภัย (Disaster) ด้านการแพทย์และสาธารณสุข

สำนักงานสาธารณสุขจังหวัดพระนครศรีอยุธยา

วันที่ 26 ตุลาคม 2566 เวลา 10.00 น.

ประเภทสาธารณภัย ภัยจากอุทกภัย

การเปิดศูนย์ปฏิบัติการฉุกเฉินด้านการแพทย์และสาธารณสุข (Public Health Emergency Operation Center : PHEOC)

ระดับจังหวัด  ไม่มี  มี เปิดเมื่อวันที่ ปิดเมื่อวันที่  
ระดับอำเภอ  ไม่มี  มี เปิดเมื่อวันที่ ปิดเมื่อวันที่

1.สถานการณ์และผลกระทบ

1.1 สถานการณ์ทั่วไป

ประชาชนได้รับผลกระทบ รวม 6 อำเภอ 71 ตำบล 379 หมู่บ้าน 11,773 หลังคาเรือน 32,735 คน

1.2 พื้นที่ที่ได้รับผลกระทบ

อำเภอ	ตำบล	จำนวนทั้งหมด		จำนวนที่ได้รับผลกระทบ			หมายเหตุ
		หมู่บ้าน	หลังคาเรือน	หมู่บ้าน	หลังคาเรือน	ประชากร (คน)	
พระนครศรีอยุธยา	ภูเขาทอง	4	633	4	94	356	
พระนครศรีอยุธยา	ปากกราน	14	1,546	3	10	31	
พระนครศรีอยุธยา	บ้านรุน	4	480	2	16	38	
พระนครศรีอยุธยา	บ้านใหม่	9	2,659	5	91	320	
พระนครศรีอยุธยา	บ้านป้อม	11	2,352	2	10	33	
พระนครศรีอยุธยา	สวนพริก	6	1,208	1	2	10	
พระนครศรีอยุธยา	คลองตะเคียน	13	1,019	4	122	255	
พระนครศรีอยุธยา	เกาะเรียน	7	734	3	24	105	
บางปะอิน	บ้านโพ	9	697	9	120	350	
บางปะอิน	บางกระสั้น	17	4,263	5	53	73	
บางปะอิน	วัดขม	8	804	2	48	143	
บางปะอิน	บางประแดง	9	537	3	13	41	
บางปะอิน	เกาะเกิด	7	662	3	45	110	
บางปะอิน	บ้านเป็ง	3	380	3	51	158	
บางปะอิน	บ้านพลับ	5	477	4	57	264	
บางปะอิน	ตลาดเกรียบ	8	726	6	33	122	
บางปะอิน	ขนอนหลวง	5	536	4	29	161	
บางปะอิน	บ้านเลน	12	4,895	11	477	1,367	
บางไทร	ไม้ตรา	13	1,354	10	235	278	
บางไทร	กระแซง	5	465	4	75	215	
บางไทร	แคออก	4	239	4	83	122	

อำเภอ	ตำบล	จำนวนทั้งหมด		จำนวนที่ได้รับผลกระทบ			หมายเหตุ
		หมู่บ้าน	หลังคาเรือน	หมู่บ้าน	หลังคาเรือน	ประชากร (คน)	
บางไทร	ช้างน้อย	5	292	5	44	132	
บางไทร	บ้านเป็ง	3	240	3	95	115	
บางไทร	สนามชัย	8	700	7	266	1,064	
บางไทร	โคกช้าง	7	258	4	76	304	
บางไทร	บ้านม้า	8	1,089	5	85	300	
บางไทร	หน้าไม้	4	229	4	50	135	
บางไทร	กกแก้วบูรพา	6	597	4	11	25	
บางไทร	บางพลี	5	643	5	135	401	
บางไทร	ไผ่พระ	8	577	4	50	130	
บางไทร	บ้านเกาะ	6	419	5	167	449	
บางไทร	ห่อหมก	4	498	4	174	522	
บางไทร	แคตก	5	309	5	45	108	
บางไทร	ช่างเหล็ก	4	418	2	22	65	
บางไทร	บางอีโต	5	400	5	220	340	
บางไทร	ช่างใหญ่	3	704	2	36	76	
บางไทร	คัคณางค์	1	377	1	17	65	
บางไทร	โพธิ์แดง	4	384	4	13	67	
บางไทร	เขียงรายน้อย	4	378	4	49	132	
ผักไห่	ท่าดินแดง	8	619	8	327	873	
ผักไห่	ตาลาน	7	736	7	181	380	
ผักไห่	กุฎี	12	654	12	370	850	
ผักไห่	บ้านใหญ่	6	603	6	203	587	
ผักไห่	ลำตะเคียน	5	404	4	69	184	
ผักไห่	หน้าโคก	7	563	7	31	124	
ผักไห่	อมฤต	11	510	11	184	452	
ผักไห่	หนองน้ำใหญ่	11	1,589	11	1,050	2,541	
ผักไห่	จักราช	6	605	1	1	2	
เสนา	บางนมโค	11	4,190	5	280	850	
เสนา	เจ้าเจ็ด	7	1,138	1	9	39	
เสนา	สามกอ	8	2,616	7	179	760	
เสนา	บ้านแพน	9	899	9	402	1,608	
เสนา	หัวเวียง	13	1,186	13	920	2,760	
เสนา	บ้านโพธิ์	12	941	12	600	1,960	
เสนา	รางจรเข้	7	763	7	452	1,301	
เสนา	ลาดงา	9	854	9	569	1,200	
เสนา	บ้านหลวง	6	703	1	5	16	
เสนา	บ้านกระทุ่ม	10	603	10	407	1,401	
เสนา	เทศบาลเมือง	4	1,053	3	144	300	



1.2 การจัดตั้งศูนย์พักพิง (ถ้ามี)

ที่	ชื่อศูนย์พักพิง	จำนวนผู้รับบริการ	รายละเอียด
1	-	-	-
2	-	-	-
3	-	-	-

1.3 ผลกระทบทางด้านชีวิต

ประชาชน

ด้านชีวิต	จำนวน(ราย)	รายละเอียด / ระบุสาเหตุ
1.เสียชีวิต	-	-
2.ได้รับบาดเจ็บ	-	-

บุคลากรสาธารณสุข

ด้านชีวิต	จำนวน(ราย)	รายละเอียด / ระบุสาเหตุ
1.เสียชีวิต	-	-
2.ได้รับบาดเจ็บ	-	-

1.4 ทะเบียนผู้เสียชีวิตจากอุทกภัย จังหวัดพระนครศรีอยุธยา

ที่	วันที่ รายงาน	ชื่อ - สกุล	เพศ	อายุ	เชื้อชาติ	บ้านเลขที่	หมู่	ตำบล	อำเภอ	อาชีพ/ ลักษณะงานที่ทำ	วันที่ เกิดเหตุ	วันที่ ตาย	วันที่ พบศพ	วันที่ นำเริ่มท่วม ในรอบปัจจุบัน
-----	------------------	-------------	-----	------	-----------	------------	------	------	-------	--------------------------	--------------------	---------------	----------------	--

1

โรคประจำตัว ความพิการ ..... ประวัติดการดื่มสุรา ..... ความเชี่ยวชาญ/ความลึกของน้ำจุดเกิดเหตุ .....

สาเหตุ / รายละเอียดการเสียชีวิต .....

สถานที่เสียชีวิต / สถานที่พบศพ .....

2

โรคประจำตัว ความพิการ ..... ประวัติดการดื่มสุรา ..... ความเชี่ยวชาญ/ความลึกของน้ำจุดเกิดเหตุ .....

สาเหตุ / รายละเอียดการเสียชีวิต .....

สถานที่เสียชีวิต / สถานที่พบศพ .....

3

โรคประจำตัว ความพิการ ..... ประวัติดการดื่มสุรา ..... ความเชี่ยวชาญ/ความลึกของน้ำจุดเกิดเหตุ .....

สาเหตุ / รายละเอียดการเสียชีวิต .....

สถานที่เสียชีวิต / สถานที่พบศพ .....

4

โรคประจำตัว ความพิการ ..... ประวัติดการดื่มสุรา ..... ความเชี่ยวชาญ/ความลึกของน้ำจุดเกิดเหตุ .....

สาเหตุ / รายละเอียดการเสียชีวิต .....





สถานที่เสียชีวิต / สถานที่พบศพ .....

### 1.5 สถานบริการที่ได้รับผลกระทบ

ระดับ 1 หมายถึง เปิดให้บริการได้ น้ำท่วมทางเข้าออกหรือน้ำท่วมสถานบริการ ประชาชนเข้ารับบริการได้

ระดับ 2 หมายถึง เพิ่มจุดให้บริการ น้ำท่วมสถานบริการ ประชาชนเข้ารับบริการได้ไม่สะดวก

ระดับ 3 หมายถึง ย้ายจุดให้บริการ น้ำท่วมสถานบริการ ประชาชนเข้ารับบริการไม่ได้

ลำดับ	ชื่อสถานบริการ	ระดับ (1-3)	ผลกระทบที่ได้รับ	เพิ่มจุดให้บริการ (ระบุสถานที่)	ย้ายจุดให้บริการ (ระบุสถานที่)	ภาพถ่ายสถานบริการที่ได้รับผลกระทบ	วันที่ คลี่คลาย
1	รพ.สต. วัดตะกู อำเภอบางบาล	1	เปิดให้บริการได้ น้ำท่วมทางเข้าออกหรือน้ำท่วมสถานบริการ ประชาชนเข้ารับบริการได้ ระดับน้ำ 15 ซม. จากพื้นอาคาร			 	
2	รพ.สต. บางหลวงโคด อำเภอบางบาล	1	เปิดให้บริการได้ น้ำท่วมทางเข้าออกหรือน้ำท่วมสถานบริการ ประชาชนเข้ารับบริการได้ ระดับน้ำ 10 ซม. จากพื้นอาคาร			 	
3							
4							

## 2. การดำเนินการทางด้านการแพทย์และสาธารณสุข

### 2.1 ทีมปฏิบัติการด้านการแพทย์

ทีมปฏิบัติการด้านการแพทย์ที่เข้าปฏิบัติงานและให้ความช่วยเหลือในพื้นที่

วันที่	สถานที่ให้บริการ	จำนวนทีมปฏิบัติการ								
		Thailand EMT	MERT	Mini MERT	หน่วยแพทย์เคลื่อนที่	CDCU/JIT	MCATT	SEhRT	MSERT	อื่นๆ

คำนิยาม : Thailand EMT = Thailand Emergency Medical Team (ทีมปฏิบัติการฉุกเฉินทางการแพทย์และสาธารณสุขในภาวะภัยพิบัติ)

MERT = Medical Emergency Response Team (ทีมปฏิบัติการฉุกเฉินทางการแพทย์ระดับตติยภูมิ)

Mini MERT = Mini Medical Emergency Response Team (ทีมปฏิบัติการฉุกเฉินทางการแพทย์ระดับอำเภอ)

หน่วยแพทย์เคลื่อนที่ = หน่วยแพทย์หรือทีมแพทย์ที่ออกไปให้บริการนอกสถานพยาบาล

SRRT = Surveillance and rapid response team (ทีมเฝ้าระวังสอบสวนเคลื่อนที่เร็ว)

CDCU = Communicable Disease Control Unit (หน่วยปฏิบัติการควบคุมโรคติดต่อ)

JIT = Joint Investigation team (ทีมปฏิบัติการสอบสวนควบคุมโรค)

MCATT = Mental Health Crisis Assessment and Treatment Team (ทีมให้การช่วยเหลือเยียวยาจิตใจผู้ประสบภาวะวิกฤต)

SEhRT = Special Environmental Health Response Team (หน่วยปฏิบัติการเฉพาะกิจด้านอนามัยสิ่งแวดล้อม)

MSERT = Medical Supportive Emergency Response Team (ทีมวิศวกรฉุกเฉิน)

อื่นๆ = ทีมสนับสนุนภาคเอกชนหรือหน่วยงานอิสระ เช่น มูลนิธิ กู้ชีพ เป็นต้น





ผู้รับบริการ จากหน่วยแพทย์เคลื่อนที่

ลำดับ	โรค	รวมสะสม		25 ต.ค. 66	
		ป่วย	ตาย	ป่วย	ตาย
	รวมจำนวน	1448	0	0	0
1	ระบบทางเดินหายใจ	218	0	0	0
2	ระบบผิวหนัง เช่น แผล ผื่นคัน	68	0	0	0
3	ระบบทางเดินอาหาร	46	0	0	0
4	ระบบกล้ามเนื้อและกระดูก	65	0	0	0
5	ระบบตา หู คอ จมูก	21	0	0	0
6	ปวดศีรษะ เวียนศีรษะ	58	0	0	0
7	อุบัติเหตุที่เกิดจากสาธารณภัย เช่น จมน้ำ ไฟฟ้าช็อต ไฟไหม้ เป็นต้น	0	0	0	0
8	ไข้เลือดออก	1	0	0	0
9	อุจจาระร่วงเฉียบพลัน /อาหารเป็นพิษ	4	0	0	0
10	น้ำกัดเท้า	712	0	0	0
11	เหน็บ อ่อนเพลีย	5	0	0	0
12	โรคที่เกิดจากการติดเชื้อไวรัส	0	0	0	0
13	งูพิษกัด	0	0	0	0
14	อื่นๆ	250	0	0	0



4 ความต้องการสนับสนุนเวชภัณฑ์ เคมีภัณฑ์ ทรัพยากร

หน่วยงาน : สสอ.บางไทร

ลำดับ	รายการ	หน่วย	ยอดขอสนับสนุน สะสม	ยอด ได้รับสะสม	วันที่รายงาน	
					วันที่ร้องขอ	ผู้ประสาน โทรศัพท์
					25-ต.ค.-66	
					น.ส.สุภัทราณีษฐ์ นันชัยวงศ์	
					095-4741753	
					จำนวนที่ต้องการ ณ วันที่รายงาน	
1	ยาสามีญประจำบ้าน	ชุด	-			
2	ยาน้ำกัดเท้า (พร้อมตลับ)	กระป๋อง	-			
3	ยาน้ำกัดเท้า	ตลับ	6,800	3,141		250
4	ยาป้องกันน้ำกัดเท้า Whitfield oilment	กระปุก	-			
5	เสื้อชูชีพ	ตัว	18			
6	รองเท้ายาง (รองเท้าบูท)	คู่	24			
7	สารส้ม	กิโลกรัม	90			
8	น้ำยาคลอรีน	ขวด	200			
9	เวชภัณฑ์ยา	กล่อง	795			45
10	ยาทาแก้มยุ้ง	ซอง	-			
11	ยาชุดช่วยเหลือผู้ประสบภัย	ชุด	-			
12	ยาตำราหลวง	ชุด	-			
13	E.M	ขวด	-			
14	E.M	ถุง	-			
15	ถุงยังชีพ	ถุง	295			45
16	ยาน้ำแก้อิ	ขวด	-	156		
17	ถุงดำ	กิโลกรัม	-			



6. ปัญหาอุปสรรคและข้อเสนอแนะ

หน่วยงาน : สำนักงานสาธารณสุขจังหวัดพระนครศรีอยุธยา

ลำดับ	เรื่อง	ข้อเสนอแนะ

หมายเหตุ ขอให้จัดส่งรายงานทุกวันทางเว็บ รับ - ส่ง สสจ. ถึงกลุ่มงานพัฒนายุทธศาสตร์ฯ ภายในเวลา 10.00 น. ของทุกวัน

ผู้รายงาน นายสุชัยดี หันตรา  
.....  
สถานที่ปฏิบัติงาน สสจ.พระนครศรีอยุธยา  
.....  
โทรศัพท์ติดต่อ 0866779746  
.....